

DEPO İÇİ EKİPMANLAR

ÜRÜN
KATALOĞU

YUKA | LIFT

YK-MT 25

**2500 KG
MANUEL TRANSPALET**



- 2,5 ton Taşıma Kapasitesi
- 1150 mm Çatal Uzunluğu
- 520 mm Çatal Geniřlięi
- 85 mm Yerden Yükseklik
- Döküm Pompa
- Poliüretan ve Poliamid Teker Seçenekleri
- Çatal Ön Destek Tekerli
- Aşırı Yüklemede Çatal İndirme Kontrolü

YUKA|LIFT

**MANUEL
TRANSPALET**

Y|K

YK-MT 50

**5000 KG
MANUEL TRANSPALET**



- 5 ton Taşıma Kapasitesi
- 1220 mm Çatal Uzunluğu
- 685 mm Çatal Geniřlięi
- 85 mm Yerden Yükseklik
- Çatal Ön Destek Tekerleri
- Aşırı Yüklemede Çatal İndirme Kontrolü

YUKA|LIFT

**MANUEL
TRANSPALET**



YK-TT 20

**2000 KG TERAZİLİ
MANUEL TRANSPALET**



- 2 ton Taşıma Kapasitesi
- Döküm Pompa
- 1150 mm Çatal Uzunluğu
- 540 mm Çatal Geniřlięi
- 85 mm Yerden Yükseklik
- Poliüretan Teker
- Çatal Ön Destek Teker
- Aşırı Yüklemelerde Çatal İndirme Kontrolü

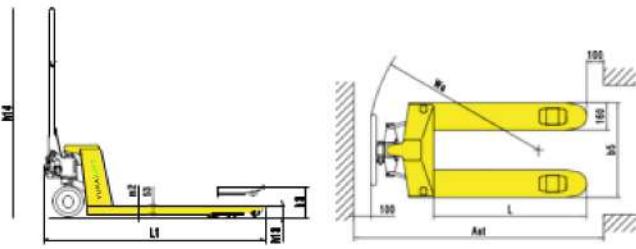
YUKA | LIFT

**MANUEL
TRANSPALET**



YK-GT 25**2500 KG
GALVANİZ TRANSPALET**

- Kaynaksız entegre döküm pompa
- Güçlendirilmiş gövde ve şase ile daha uzun ömür
- Ergonomik tasarımı ile kolay montaj edilebilme özelliği
- Aşırı yüklemelerde çatal indirme kontrolü

**Ergonomik Kullanım
Sağlayan Direksiyon****Entegre Döküm
Pompa****Beyaz Naylon
Teker****YK-GT 25**

Yük taşıma kapasitesi	Q(kg)	2500
Çatal inmiş halde yükseklik	h13(mm)	85
Direksiyon teker çapı	Mm	φ180
Çatal teker çapı	Mm	φ74x70
Maksimum kaldırma yüksekliği	h3(mm)	190
Direksiyon dahil sürüş yüksekliği	h14(mm)	1214
Toplam uzunluk	l1(mm)	1603
Çatal uzunluğu	l(mm)	1150
Toplam çatal genişliği	b5(mm)	520/550/685
Yerden teker şasesi merkez yüksekliği	m2(mm)	30
1000x1200 paletler için alan mesafesi	Ast(mm)	1783/1813
1000x1200 paletler için alan mesafesi	Ast(mm)	1783/1813
Direksiyon dönüş mesafesi	Wa(mm)	1266
Ağırlık	Kg	65

YUKA | LIFT**GALVANİZLİ
TRANSPALET**

Conforms to EN ISO3691-5
Based on Directive 2006/42/EC



YK-AT 20 Lİ

2000 KG LİTYUM AKÜLÜ TRANSPALET

- 2 ton Taşıma Kapasitesi
- 85 mm Çatal İnmiş Halde Yükseklik
- 200 mm Kaldırma Yüksekliği
- 1150 mm Çatal Uzunluğu
- 550 mm Çatal Genişliği
- 48V/30Ah Lityum Akülü
- Sağda ve Solda Denge Tekerleri
- Poliüretan Teker



YUKA | LIFT

AKÜLÜ
TRANSPALET

Y|K

YK-MSM 1025

**1000 KG 2.5M
MANUEL İSTİF MAKİNESİ**

- 1 ton Taşıma Kapasitesi
- 2500 mm Asansör Kaldırma Yüksekliği
- 1838 mm Kapalı Yükseklik
- 1150 mm Çatal Uzunluğu
- Poliamid Teker



YUKA | LIFT

MANUEL
İSTİF MAKİNESİ



YK-HYM 1025

1500 KG 2.5 M YARI AKÜLÜ İSTİF MAKİNESİ

- 1.5 ton Taşıma Kapasitesi
- 2500 mm Asansör Kaldırma Yüksekliği
- 1850 mm Kapalı Yükseklik
- 1070 mm Çatal Uzunluğu
- 12V/120AH Jel Akülü
- Poliüretan Teker
- DC Tip Elektrik Motoru
- Amerikan Curtis Sistem
- Yürüyüşü Manuel Kaldırma ve İndirme Akülüdür



YUKA | LIFT

YARI AKÜLÜ
İSTİF MAKİNESİ



YK-ES 1230

www.yukalift.com

**1200 KG 3 M
TAM AKÜLÜ İSTİF MAKİNESİ**

- 1200 kg Taşıma Kapasitesi
- 3000 mm Asansör Kaldırma Yüksekliği
- 1994 mm Kapalı Yükseklik
- 1150 mm Çatal Uzunluğu
- 12V/100AH 2 Adet Jel Akülü
- Poliüretan Teker
- Elektromanyetik Fren Sistemi
- DC Tip Elektrik Motoru
- Amerikan Curtis Sistem



YUKA | LIFT

**TAM AKÜLÜ
İSTİF MAKİNESİ**

Y|K

YK-ES 1530

www.yukalift.com

**1500 KG 3 M
TAM AKÜLÜ İSTİF MAKİNESİ**

- 3000 kg Taşıma Kapasitesi
- 3000 mm Asansör Kaldırma Yüksekliği
- 1994 mm Kapalı Yükseklik
- 1150 mm Çatal Uzunluğu
- 12V/100AH 2 Adet Jel Akülü
- Poliüretan Teker
- Elektromanyetik Fren Sistemi
- DC Tip Elektrik Motoru
- Amerikan Curtis Sistem



YUKA | LIFT

**TAM AKÜLÜ
İSTİF MAKİNESİ**



YK-ES 1535

1500 KG 3.5 M TAM AKÜLÜ İSTİF MAKİNESİ

- 1500 kg Taşıma Kapasitesi
- 3500 mm Asansör Kaldırma Yüksekliği
- 2224 mm Kapalı Yükseklik
- 1150 mm Çatal Uzunluğu
- 12V/100AH 2 Adet Jel Akülü
- Poliüretan Teker
- Elektromanyetik Fren Sistemi
- DC Tip Elektrik Motoru
- Amerikan Curtis Sistem



YUKA|LIFT

TAM AKÜLÜ
İSTİF MAKİNESİ



YK-ES 1545

1500 KG 4.5 M TAM AKÜLÜ İSTİF MAKİNESİ

- 1500 kg Taşıma Kapasitesi
- 4500 mm Asansör Kaldırma Yüksekliği
- 2100 mm Kapalı Yükseklik
- 1150 mm Çatal Uzunluğu
- 1600 mm Serbest Kaldırma
- 24V/210AH Traksiyoner Akülü
- Poliüretan Teker
- Elektromanyetik Fren Sistemi
- AC Tip Elektrik Motoru
- Amerikan Curtis Sistem
- Alman ZF Dişli Sistemi



YUKA|LIFT

TAM AKÜLÜ
İSTİF MAKİNESİ



YK-ES 1655 Lİ

1600 KG 5.5 M LİTUM AKÜLÜ PLATFORMLU İSTİF MAKİNESİ

- 1600 kg Taşıma Kapasitesi
- 5500 mm Asansör Kaldırma Yüksekliği
- 2498 mm Kapalı Yükseklik
- 24V/175 Ah Lityum Li-On Akülü
- Poliüretan Teker
- Elektromanyetik Fren Sistemi
- AC Tip Elektrik Motoru
- Amerikan Curtis Sistem
- Alman ZF Dişli Sistemi
- Operatör platformlu ve Denge kolu



YUKA | LIFT

Li-ON AKÜLÜ
İSTİF MAKİNESİ



YK-DASM 1545

1500 KG 4.5 M AKÜLÜ DENGE AĞIRLIKLIL İSTİF MAKİNESİ

- 1.5 ton Taşıma Kapasitesi
- 4500 mm Asansör Kaldırma Yüksekliği
- 1600 mm Serbest Kaldırma
- 2100 mm Kapalı Yükseklik
- 1150 mm Çatal Uzunluğu
- 24V/210 Ah Traksiyoner Akülü
- Poliüretan Teker
- Elektromanyetik Fren Sistemi
- AC Tip Elektrik Motoru
- Amerikan Curtis Sistem
- Alman ZF Dişli Sistemi



YUKA | LIFT

TAM AKÜLÜ
İSTİF MAKİNESİ



PERFORMANS PERFORMANCE UZUN ÖMÜR LONG LIFE



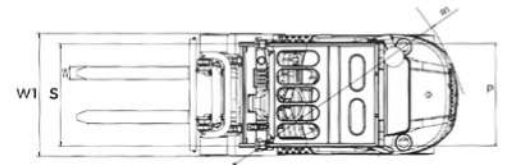
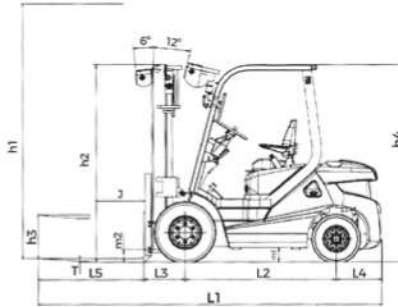
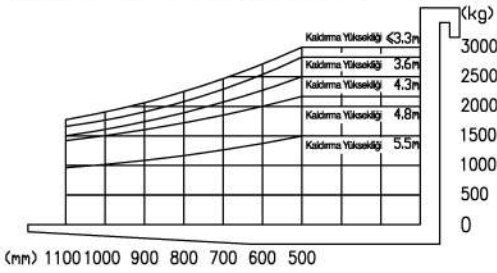
DİZEL FORKLİFT

LG30DT - LG35DT SERİSİ

YUKA | LIFT

Model Tanıtım	Tip			YUKA LIFT	YUKA LIFT
	Model			LG30DT	LG35DT
	Taşıma Kapasitesi		kg	3,000	3,500
	Yük Merkezi Mesafesi	j	mm	500	500
	Güç Tipi			Dizel	Dizel
	Kontrol Tipi			Oturarak Kumandalı	Oturarak Kumandalı
Ağırlık	Toplam Ağırlık		kg	4,527	4,902
Şasi, Tekerlekler	Lastik Tipi			Basıncılı Havalı	Basıncılı Havalı
	Lastik Sayısı (Ön / Arka)			2 / 2	2 / 2
	Lastik Ölçüleri (Ön)			28x9-15-14 PR	28x9-15-14 PR
	Lastik Ölçüleri (Arka)			6x50-10-10 PR	6x50-10-10 PR
	Şasinin En Alt Noktasının Yerden Yüksekliği	m1	mm	165	165
Ölçülendirme	Maksimum Çatal Yüksekliği	h1	mm	4,500	4,500
	Serbest Kaldırma Yüksekliği	h3	mm	903	945
	Çatal Boyutları (uzn x gen x yük)	L5xWxT	mm	1.220 x 125 x 45	1.220 x 125 x 45
	Tilt Açısı (öne / arkaya)		degrees	6° / 6°	6° / 6°
	Çatal Ön Yüzüne Kadar Toplam Uzunluk	L6	mm	2,780	2,828
	Çatal Dahil Uzunluk	L1	mm	4,000	4,048
	Ön Çıkma	L3	mm	487	498
	Arka Çıkma	L4	mm	550	580
	Toplam Genişlik	W1	mm	1,250	1,250
	Çatal İnmiş Halde Mast Yüksekliği	h2	mm	2,140	2,175
	Üst Koruyucu Yüksekliği	h4	mm	2,150	2,150
	Çatal Kalkmış Halde Toplam Yükseklik		mm	5,738	5,730
	Dış Dönüş Yarıçapı	R1	mm	2,520	2,530
	Raf Arası Çalışma AST (W:1.000 x L:1.000)	AST	mm	4,350	4,375
	Raf Arası Çalışma AST (W:800 x L:1.000)	AST	mm	4,557	4,578
	Asansörün En Alt Noktasının Yerden Yük.	m2	mm	132	132
	Diğer Performans	Yürüyüş Hızı (Yüklü / Yüksüz)		km/h	18.5 / 20.0
Kaldırma Hızı (Yüklü / Yüksüz)			mm/s	500 / 520	400 / 420
Maksimum Tırmanma Açısı			%	20	20
Diğer	Frenler (Servis / Park)			Hidrolik / Mekanik	Hidrolik / Mekanik
	Yakıt Tank Kapasitesi		Lt.	60	60

Yük Merkezine Göre Kaldırma Kapasitesi Tablosu



OPSİYON MOTORLAR (3.0 - 3.5 TON)

Motor Model	Üretici	Güç (kW/rpm)	Max. Tork (Nm/rpm)	Silindir
32E22YG51	XINCHAI	44.8 / 2400	210/1400-1800	3



YUKA LIFT

YUKA METAL MAKİNE SAN. VE TİC. LTD. ŞTİ.

+90 850 762 52 86

info@yukalift.com

Mevlana Mah. Issıkgöl Cad. No:99/11
Gebze-Kocaeli-TÜRKİYE

Bizi Takip Edin...

